



MICHAELA LANGER-WENINGER

LANDESRÄTIN DER OÖ REGIONEN

Homepage Land Oberösterreich, Förderungen Umwelt und Natur – <https://www.land-oberoesterreich.gv.at/35965.htm>

Naturschutzförderungsaktion "Naturaktives Oberösterreich"

Ziel der Förderung ist, neue Lebensräume für bedrohte Pflanzen- und Tierarten zu schaffen. Die Förderung soll einen Anreiz bieten, um die Ausstattung der Kulturlandschaft mit Biotopstrukturen zu erhöhen. In dieser Maßnahme können Vorhaben gefördert werden, wenn sie einen entsprechenden Mehrwert für die Biodiversität oder eine Bereicherung des Landschaftsbildes bewirken.

Für das Jahr 2023 sind 130.000,00 € Budgetmittel vorgesehen.

Die Anlage, Verjüngung und Ergänzung von Obstbaumreihen und Streuobstwiesen Hecken, Feld- und Ufergehölzen, Alleen und Baumreihen wird gefördert.

Gefördert werden bei Obstbäumen Nettokosten in der Höhe von maximal 25,00 € pro Baum. Bei Pflanzungen im „Naturpark Obst-Hügelland“, „Naturpark Bauernland – Irrsee, Mondsee, Attersee“, „Naturpark Attersee-Traunsee“ und „Naturpark Mühlviertel“ sind Nettokosten in der Höhe von maximal 30,00 € pro Baum förderbar.

Im Rahmen der ÖPUL Maßnahme Umweltgerechte und biodiversitätsfördernde Bewirtschaftung UBB gilt die Verpflichtung zur Erhaltung von Obstbäumen, die als punktförmige Landschaftselemente erfasst wurden. Invekosdaten zu Landschaftselementen liegen nicht vor.

Im Rahmen des Programms GAP 2023 werden Landschaftselemente/ Streuobstbäume als GLÖZ erhalten.

- 16) Wie viele landwirtschaftliche Betriebe in Oberösterreich hielten seit 2019 pro Jahr wie viele Schweine aufgliedert nach Bezirken und in Summe und**
- a) wie hoch ist dabei jeweils der Anteil der Schweine, die rein auf Spaltböden gehalten wurden,**
 - b) wie hoch ist dabei jeweils der Anteil der Schweine, die teilweise auf Spaltböden gehalten wurden,**
 - c) wie hoch ist dabei jeweils der Anteil der Schweine, die in anderen Haltungsformen gehalten wurden,**
 - d) wie hoch ist dabei jeweils der Anteil der Schweine, die nach Kriterien der biologischen Landwirtschaft gehalten wurden,**

LAND- UND FORSTWIRTSCHAFT, GEMEINDEN, ERNÄHRUNG,
FEUERWEHREN UND KATASTROPHENSCHUTZ

Landhausplatz 1. 4021 Linz | Telefon: +43 732 7720-11110 | LR.langer-weninger@ooe.gv.at
www.michaela-langer-weninger.at





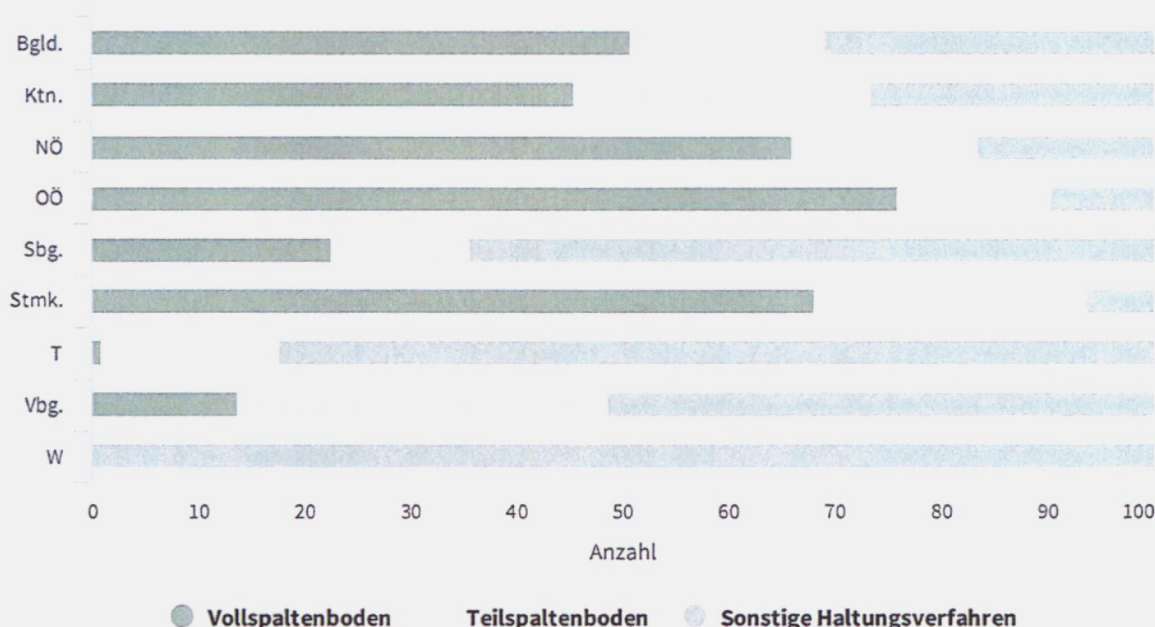
MICHAELA LANGER-WENINGER

LANDESRÄTIN DER OÖ REGIONEN

e) wie hoch ist die durchschnittliche Anzahl an Schweinen je Betrieb in diesen Kategorien der Punkte a bis d gewesen?

Die Erhebung der Haltungsverfahren bei Schweinen erfolgte im Rahmen der aktuellen Agrarstrukturerhebung 2020. Rd. 5.300 Betriebe beschäftigten sich mit Schweinehaltung, insgesamt gab es 2020 1,116 Mio. Schweine in Oberösterreich bei 1,27 Mio. Schweineplätzen.

Verteilung der Schweineplätze nach Haltungsverfahren und Bundesländer



Laut Viehzählung wurden in Oberösterreich zum 31.12.2022 insgesamt 1,047 Mio. Schweine gehalten. In allen Kategorien waren im Vergleich zu 2021 Bestandsrückgänge zu verzeichnen. Die Zahl der Schweinehalter ging 2022 auf rd. 4.900 Betriebe zurück.

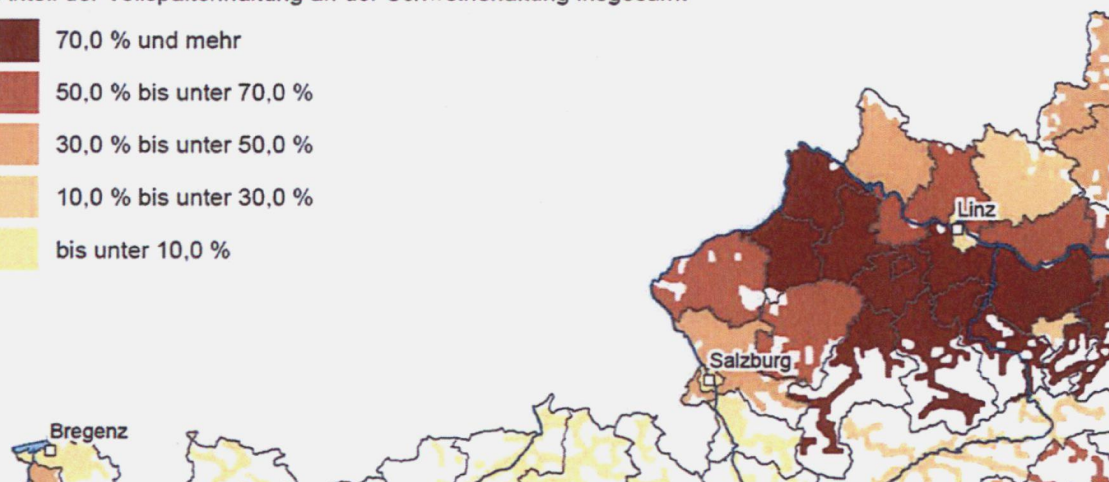
Die Schweinehaltung konzentriert sich auf das Alpenvorland auf die Bezirke Ried, Schärding, Grieskirchen, Wels Land, Linz Land und Steyr Land. Hier werden etwa zwei Drittel aller Schweine Oberösterreichs gehalten. Mehr als 70 % der Tiere stehen hier auf dem klassischen Vollspaltenboden.



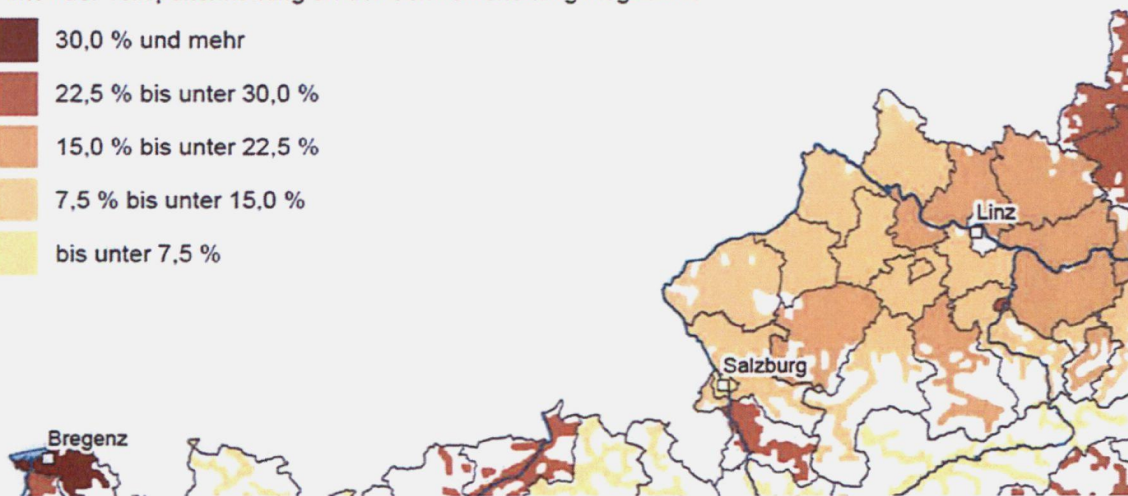
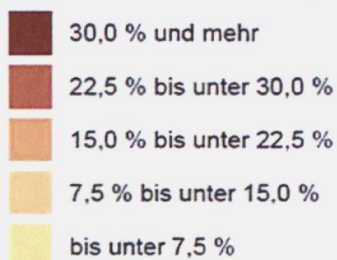
MICHAELA LANGER-WENINGER

LANDESRÄTIN DER OÖ REGIONEN

Anteil der Vollspaltenhaltung an der Schweinehaltung insgesamt



Anteil der Teilspaltenhaltung an der Schweinehaltung insgesamt



LAND- UND FORSTWIRTSCHAFT, GEMEINDEN, ERNÄHRUNG,
FEUERWEHREN UND KATASTROPHENSCHUTZ

Landhausplatz 1. 4021 Linz | Telefon: +43 732 7720-11110 | LR.langer-weninger@ooe.gv.at
www.michaela-langer-weninger.at





MICHAELA LANGER-WENINGER

LANDESRÄTIN DER OÖ REGIONEN

Anteil sonstige Haltungsverfahren an der Schweinehaltung insgesamt

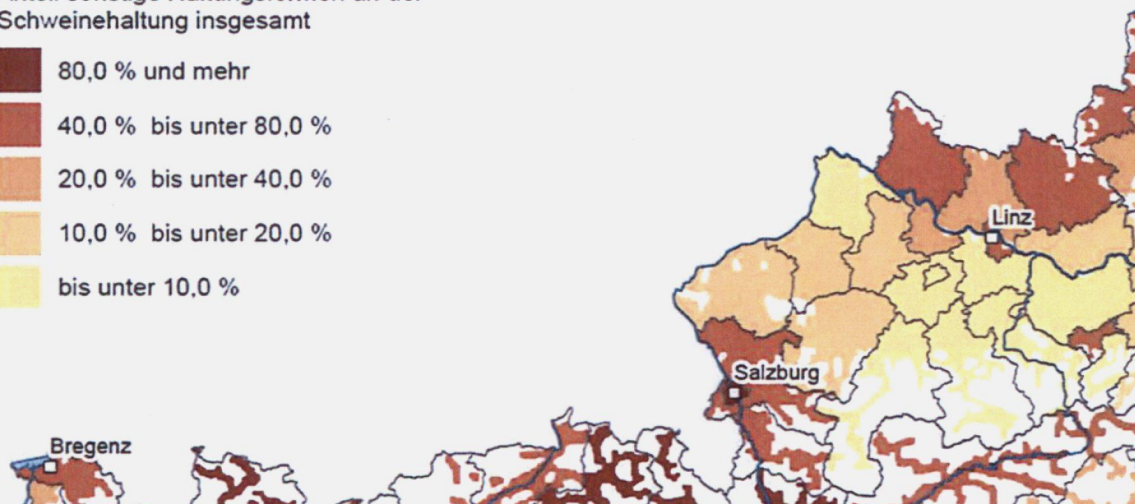


Tabelle 39: Haltungsverfahren Schweine 2010 und 2020 – prozentuelle Aufteilung in den Bundesländern

Bundesland	Plätze 2010	% Vollspalten 2010	% Teilspalten 2010	% Sonstige Stallungsarten 2010	Plätze 2020	% Vollspalten 2020	% Teilspalten 2020	% Sonstige Stallungsarten 2020
Bgld.	69 531	44,5	18,5	37,0	51 823	51,0	18,1	31
Ktn.	167 094	34,5	29,5	36,0	147 286	45,6	27,7	27
NÖ	994 185	56,8	21,1	22,2	906 066	66,2	17,0	17



MICHAELA LANGER-WENINGER

LANDESRÄTIN DER OÖ REGIONEN

Bundesland	Plätze 2010	% Voll- spalten 2010	% Teil- spalten 2010	% Sonstige Stallungs- arten 2010	Plätze 2020	% Voll- spalten 2020	% Teil- spalten 2020	% Sonstige Stallungs- arten 2020
OÖ	1 320 564	64,5	19,8	15,7	1 271 144	76,0	14,1	10
Sbg.	12 468	14,5	34,1	51,3	12 365	22,7	12,8	65
Stmk.	962 558	56,4	32,3	11,2	840 782	68,2	25,2	7
T	21 317	0,8	15,4	83,7	15 926	1,0	16,4	83
Vbg.	12 802	35,7	28,9	35,4	9 464	13,8	34,7	52
W	1 611	-	19,4	80,6	124	-	-	100
zusammen	3 562 130	57,7	24,0	18,3	3 254 980	68,7	18,5	13

Q: STATISTIK AUSTRIA, Agrarstrukturerhebung. – Rundungsdifferenzen technisch bedingt.

In der Bioschweinehaltung sind Vollspaltenböden generell verboten. Der Anteil der Schweine, welche auf Invekos-Biobetrieben in OÖ gehalten werden, liegt bei knapp 2 % des Gesamtschweinebestands von OÖ.

Schweinebestand in Oberösterreich auf Invekos Biobetrieben

2019: 20.000

2020: 20.900

2021: 22.500

Quelle: Grüner Bericht BML, 2022

Eine geringfügig höhere Tierzahl ergibt sich, wenn auch Biobetriebe, die nicht an Invekos teilnehmen, miteinbezogen werden. Der Schweinebestand für 2022 wird mit insgesamt rd. 24.300 Tiere angegeben, dabei sind auch Mastschweine für den Eigenbedarf mitgezählt (Quelle: Bio Austria).

Die Gliederung der Schweinebestände nach Bezirken lässt sich aus den Auswertungen/ Meldungen im Erfassungssystem VIS entnehmen.

Für das Jahr 2022 liegt eine Aufteilung der Haltungsform im VIS vor. Auf Biobetrieben werden dabei rd. 27.000 Schweine gehalten (2,5 % des Gesamtbestands), aufgrund unterschiedlicher Datengrundlage (Biobetriebe mit Kontrollvertrag) unterscheiden sich diese Daten zu den anderen Auswertungen.



MICHAELA LANGER-WENINGER

LANDESRÄTIN DER OÖ REGIONEN

Schweine + Schweine haltende Betriebe OÖ 2019

	Anzahl		
	Betrieb	Schwein	Durchschnitt
	e	e	t
Linz(Stadt)	9	95	11
Steyr(Stadt)	6	667	111
Wels(Stadt)	14	4.541	324
Braunau am Inn	335	44.053	132
Eferding	204	29.605	145
Freistadt	723	5.403	7
Gmunden	365	66.973	183
Grieskirchen	567	147.800	261
Kirchdorf an der Krems	605	154.375	255
Linz-Land	202	64.298	318
Perg	590	47.712	81
Ried im Innkreis	301	70.469	234
Rohrbach	519	5.701	11
Schärding	347	60.071	173
Steyr-Land	539	73.500	136
Urfahr-Umgebung	494	18.591	38
Vöcklabruck	511	48.011	94
Wels-Land	629	269.606	429

Quelle: Abt. ESV

LAND- UND FORSTWIRTSCHAFT, GEMEINDEN, ERNÄHRUNG,
FEUERWEHREN UND KATASTROPHENSCHUTZ

Landhausplatz 1, 4021 Linz | Telefon: +43 732 7720-11110 | LR.langer-weninger@ooe.gv.at
www.michaela-langer-weninger.at





MICHAELA LANGER-WENINGER

LANDESRÄTIN DER OÖ REGIONEN

Schweine + Schweine haltende Betriebe OÖ 2020

	Anzahl Betriebe	Schweine	Durchschnitt
Linz(Stadt)	10	115	12
Steyr(Stadt)	7	510	73
Wels(Stadt)	11	3.937	358
Braunau am Inn	323	44.409	137
Eferding	197	29.219	148
Freistadt	685	5.516	8
Gmunden	354	66.867	189
Grieskirchen	543	148.830	274
Kirchdorf an der Krems	600	154.956	258
Linz-Land	191	61.198	320
Perg	559	47.630	85
Ried im Innkreis	287	67.694	236
Rohrbach	473	5.618	12
Schärding	319	58.674	184
Steyr-Land	532	74.262	140
Urfahr-Umgebung	473	20.014	42
Vöcklabruck	514	48.030	93
Wels-Land	616	268.767	436

LAND- UND FORSTWIRTSCHAFT, GEMEINDEN, ERNÄHRUNG,
FEUERWEHREN UND KATASTROPHENSCHUTZ

Landhausplatz 1, 4021 Linz | Telefon: +43 732 7720-11110 | LR.langer-weninger@ooe.gv.at
www.michaela-langer-weninger.at





MICHAELA LANGER-WENINGER

LANDESRÄTIN DER OÖ REGIONEN

Schweine + Schweine haltende Betriebe OÖ 2021

	Anzahl Betriebe	Schwein e	Durchschnitt
Linz(Stadt)	12	127	11
Steyr(Stadt)	7	541	77
Wels(Stadt)	12	4.065	339
Braunau am Inn	330	46.019	139
Eferding	192	30.045	156
Freistadt	667	5.815	9
Gmunden	353	66.596	189
Grieskirchen	526	153.822	292
Kirchdorf an der Krems	592	159.069	269
Linz-Land	190	63.654	335
Perg	556	46.449	84
Ried im Innkreis	281	69.238	246
Rohrbach	453	5.661	12
Schärding	322	61.576	191
Steyr-Land	533	74.128	139
Urfahr-Umgebung	471	19.234	41
Vöcklabruck	506	49.270	97
Wels-Land	607	274.780	453

LAND- UND FORSTWIRTSCHAFT, GEMEINDEN, ERNÄHRUNG,
FEUERWEHREN UND KATASTROPHENSCHUTZ

Landhausplatz 1, 4021 Linz | Telefon: +43 732 7720-1110 | LR.langer-weninger@ooe.gv.at
www.michaela-langer-weninger.at

